



FERMEUSE DE CAISSE "SCOTCHEUSE"



FERMEUSE DE CAISSE "SCOTCHEUSE"

La scotcheuse semi automatique utilise le ruban adhésif pour sceller la partie inférieure et supérieure des caisses en carton de format fixe.

Convoyeur à roulettes en aluminium adapté pour des caisses légères et de poids lourds.

Application de ruban adhésif en haut et en bas de caisse.

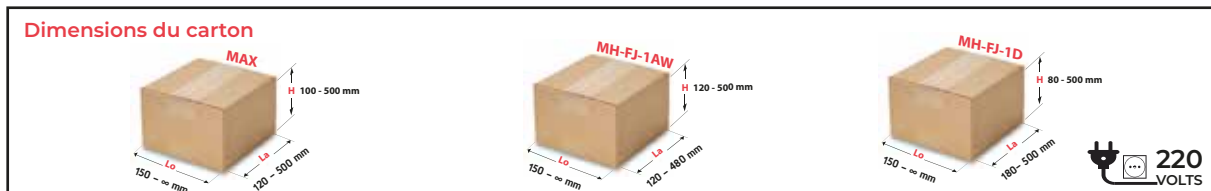
MAX

Fermeuse "Scotcheuse" de caisse



MH-FJ- 1AW / MH-FJ-1D

Fermeuse de caisse pour une cadence élevée



Modèle		MAX	MH-FJ-1AW	MH-FJ-1D
Largeur du produit	(mm)	120 - 150	120 - 480	180 - 500
Longueur du produit	(mm)	150 - ∞	150 - ∞	150 - ∞
Hauteur du produit	(mm)	100 - 500	120 - 500	80 - 500
Vitesse de la machine	(m/min)	22	22	20

- >> Deux courroies d'attraction en bas latérale avec deux moteurs en DC à charbon.^{MAX}
- >> Deux courroies d'attraction en bas latérale avec deux moteurs en AC puissants.^{MH-FJ-1AW}
- >> Quatre courroies d'attraction en haut et en bas latérale avec deux moteurs en AC puissants.^{MH-FJ-1D}
- >> Tension du ruban adhésif réglable.



FERMEUSE DE CAISSE "SCOTCHEUSE"

La scotcheuse automatique utilise le ruban adhésif pour sceller la partie inférieure et supérieure des caisses en carton de formats aléatoires, convient aux productions multi-format. muni des bandes d'entraînement latérales et supérieur.

Convoyeur à roulettes résistantes en acier chromé adapté pour des caisses de poids lourds.
Application de ruban adhésif en haut et en bas de caisse.


MH-FJ-2

Fermeuse de caisse automatique multifonctions



MH-FJ-3A

Fermeuse de caisse automatique ouverte en haut



Modèle

MH-FJ-2

MH-FJ-3A

Largeur du produit

(mm)

120 - 470

150 - 480

Longueur du produit

(mm)

150 - ∞

200 - 550

Hauteur du produit

(mm)

120 - 450

120 - 480

Vitesse de la machine

(m/min)

20

20

- >> Quatre courroies d'attraction en haut et en bas latérale avec deux moteurs en AC puissants. ^{MH-FJ-2}
- >> Deux courroies d'attraction en bas latérale avec deux moteurs en AC puissants. ^{MH-FJ-3A}
- >> Pliage des rabats supérieurs du carton grâce à un vérin pneumatique. ^{MH-FJ-3A/2}
- >> Détection automatique des dimensions du carton.



FORMEUSE DE CAISSE

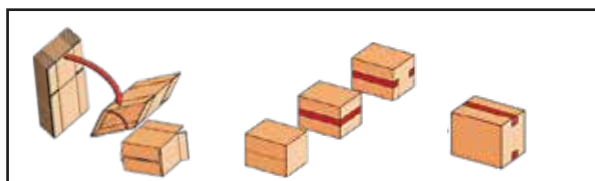
Formeuse de caisses automatique et semi automatique utilisée pour formation des cartons et pose d'adhésif. La formeuse prend le carton, plie les rabats inférieurs, ensuite l'acheminée vers un opérateur pour faire le remplisse, puis vers une tête de pose d'adhésif en dessous.

Chargeur de cartons mécanisé et pliage des rabats inférieurs des caisses avec application du ruban adhésif.

Aspiration des cartons par ventouses .

CF-20TX

Formeuse de caisse automatique



CF-10T

Formeuse de caisse semi automatique



Modèle

CF-20T

CF-10T

Modèle		CF-20T	CF-10T
Largeur du produit	(mm)	150 - 400	180 - 480
Longueur du produit	(mm)	330 - 530	200 - 600
Hauteur du produit	(mm)		120
Vitesse de la machine	(carton/min)	6 - 8	6 - 7

- » Panneau de commande à écran tactile.^{CF-20TX}
- » Alimentation automatique des caisses fermées.^{CF-20TX}
- » La boîte est poussée pneumatiquement dans la scelleuse de carton.^{CF-10T}
- » La machine entièrement pneumatique, pas d'électricité requise.^{CF-10T}
- » Peut être associée à une fermeuse supérieure à ruban adhésif.





Toutes nos machines
sont mises sous Garanties



Disponibilité des pièces
de rechange



Service après vente

Innovex Machines (Ouest)

20 Canastel 31009

Oran

Tel: +213 560 05 05 24

Fax: +213 23 81 87 15

E-mail: info@innovexalgerie.com

Web: www.innovexalgerie.com



Innovex Machines (Nord)

24 GP Sidi M'hamed (Sorecal)

Bab Ezzouar, Alger

Tel: +213 560 05 05 24

Fax: +213 23 81 87 15

E-mail: info@innovexalgerie.com

Web: www.innovexalgerie.com