

INNOVEX®

# MACHINES D'EMBALLAGE

آلات التعبئة والتغليف



[www.innovexalgerie.com](http://www.innovexalgerie.com)





# MACHINE D'EMBALLAGE SOUS VIDE



## QH-11

### Mini sous vide pour usage domestique

- Soudure extra-large et robuste pour un stockage en toute sécurité.
- Scellant alimentaire automatique 8 en 1 avec les modes sec et humide.
- Utilisation de petite au moyenne cadence domestique.



## YJS614

### Mini machine sous vide semi professionnelle

- Structure entièrement en acier inoxydable.
- Utilisation de petite au moyenne cadence domestique.
- La barre de soudure de 400 mm convient pour des sacs de taille moyenne à grande.
- Cabine intérieure pour sacs à roulettes



## C17AF

### Mini conditionneuse sous vide

- Fabriquée entièrement en acier inoxydable.
- Dimensions de la chambre: 350 x 300 mm.
- Couvercle bombé pour augmenter le volume de la chambre.
- Utilisation de petite au moyenne cadence industriels.



## YS-DQ- 400<sup>500 / 600</sup>

### Machine d'emballage sous vide

- Structure entièrement en inox inoxydable.
- Fonction d'injection de gaz et 10 programmes d'utilisation.
- Disponible une (01) et (02) barres de soudure.



## HVC-410S/2A\*

### Machine d'emballage sous vide double chambre

- Dimensions de barres de soudure 410\*410mm.
- Structure entièrement en acier inoxydable.
- Double chambre pour une production élevée.
- Equipée de 4 barres de soudure.
- Cloche basculante avec poignée intégrale tout inox.



## HVC510S-2B

### Machine d'emballage sous vide double chambre

- Dimensions de barres de soudure 510\*510mm.
- Structure entièrement en acier inoxydable.
- Double chambre pour une production élevée.
- Equipée de 4 barres de soudure.
- Cloche basculante avec poignée intégrale tout inox.



## HVC610S-2B

### Machine d'emballage sous vide double chambre

- Dimensions de barres de soudure 610\*610mm.
- Structure entièrement en acier inoxydable.
- Double chambre pour une production élevée.
- Système d'injection de gaz.
- Equipée de 4 barres de soudure.
- Cloche basculante avec poignée intégrale tout inox.



## DZQ-600L

### Machine d'emballage sous vide verticale à porte externe

- Dimensions 610\*10mm.
- Structure entièrement en acier inoxydable.
- Table de travail de hauteur réglable.
- Adapté aux gros sacs.

## CONSOMMABLES DE LA MACHINE

Sacs Sous Vide

**inpak**





## IWARP

### Filmeuse barquette automatique

- Structure en acier inoxydable.
- Idéal pour l'emballage de produits alimentaires (légumes, fruits, viande, etc.) qui doivent être emballés avec un film extensible spécial à usage alimentaire laize max 450mm.



## HW-450

### Filmeuse à barquette à plateau chauffant manuelle

- Structure en acier inoxydable.
- Idéal pour l'emballage de produits alimentaires (légumes, fruits, viande, etc.) qui doivent être emballés avec un film extensible spécial à usage alimentaire laize max 450mm.



# SOUDEUSE DES SACS



## FRB- 770I / 770II

### Soudeuse de sacs en continue

- Adaptée pour tous types de sacs thermosoudables en plastique, aluminium, etc.
- FRB-770I\* FRB-770II\* Horizontale et verticale en acier inoxydable.
  - FRB-770I FRB-770II Horizontale et verticale en acier.



## FRBM- 810I / 810II

### Soudeuse de sacs en continue avec impression à marquage solide

- Système de marquage à chaud avec encre solide.
- FRBM-810I\* FRBM-810II\* Horizontale et verticale en acier inoxydable
- FRBM-810I FRBM-810II Horizontale et verticale en acier.



## FRP-810I

### Soudeuse de sacs en continue avec impression à Jet d'encre

- Système d'impression par cartouche à jet d'encre.
- Positionnement facile de place d'impression.



## FRMC – 1980II

### Soudeuse de sacs en continue horizontale avec système de gonflage et à vide

- Système de contrôle de température constante
- Design renforcé pour plus de robustesse.
- Équipée d'un système à double fonction gonflage à air et mise sous vide.



## FRM – 1120L

### Soudeuse de sacs en continue avec impression à marquage solide

- Structure en acier inoxydable.
- Système de marquage à chaud avec encre solide.
- Design renforcé pour plus de robustesse.
- Compatible avec les sacs de grande dimension.



## FRCM – 1120L

### Soudeuse de sacs en continue avec impression à marquage solide

- Structure en peinture en epoxy.
- Système de marquage à chaud avec encre solide.
- Design renforcé pour plus de robustesse.
- Compatible avec les sacs de grande dimension.



### PFS-350 / 450 / 650

#### Soudeuse de sacs à impulsion à pédale

- Régulateur de température électronique.
- Soudeuse dotée des tubes résistances sur un mécanisme de soudure en cuivre qui assure une longue durée de vie.
- Elle fait le scellage sur sacs en plastique et aluminium PVC, PP, PE jusqu'à 35cm 45cm / 65cm de largeur dans les deux cotés.



### PFS-400DD

#### Soudeuse de sacs à pédale directe

- Structure solide et durable.
- Régulateur de température électronique
- Idéal pour l'emballage de produits alimentaires.
- Dotée d'une lame résistance réglable par temporisateur.
- Elle fait le scellage sur sacs en plastique et aluminium PVC, PP, PE jusqu'à 40cm



### KS-DD400

#### Soudeuse de sacs à pédale directe à tête verticale

- Contrôle de température numérique.
- Idéal pour l'emballage de produits alimentaires.
- Soudeuse dotée de (02) tubes résistances sur un mécanisme de soudure qui assure une longue durée de vie.
- Elle fait le scellage sur sacs en plastique et aluminium PVC, PP, PE jusqu'à 40cm



### FS600H / 800H / 1000H

#### Soudeuse de sacs manuelle à impulsion

- Elle fait la soudure sur sacs en plastique, et aluminium.
- Descente de la barre de soudure électrique manuellement, et la durée de la soudure réglable.



### FS300 / FS 400

#### Soudeuse de sacs manuelle à impulsion


- Elle fait le scellage sur sacs en plastique et aluminium. PVC, PP, PE jusqu'à 40cm de largeur.
- Descente manuelle de la barre de soudure.
- Soudeuse dotée des tubes résistances sur un mécanisme de soudure en cuivre qui assure une longue durée de vie.



### FS300C / FS 400C

#### Soudeuse de sacs manuelle à impulsion avec lame latérale

- Elle fait le scellage sur sacs en plastique et aluminium PVC, PP, PE jusqu'à 40cm de largeur
- Descente manuelle de la barre de soudure et curseur de coupe précis.
- Durée de la soudure réglable.




## Disponibilité d'une large gamme de ruban adhésif Téflon PTFE

Nous pouvons vous proposer les pièces de rechange nécessaires pour vos dateur et machine d'emballage. Vous pouvez contacter notre service commercial :

Tél: 0560 88 31 18  
0560 02 66 51

E-mail: [sav@innovexalgerie.com](mailto:sav@innovexalgerie.com)

Web: [innovexalgerie.com/pièces/](http://innovexalgerie.com/pièces/)





# MACHINE DATEUR



## DY-8

### Dateur électrique manuel

- Fonctionnement manuel
- Impression par ruban de transfert.
- Température et durée de codage réglable.



## HP-280P

### Dateur semi automatique

- Fonctionnement par pédale électrique ou par minuterie programmable.
- Température réglable.
- Impression par ruban de transfert.



## G-100ES

### Dateur à jet d'encre portable

- Écran tactile multicolore de 4.3 pouces.
- Impression par cartouche jet d'encre.
- largeur d'impression 12.7mm (0.5").
- Design ergonomique et facile à utiliser.



## G-300ES

### Dateur à jet d'encre portable

- Écran tactile multicolore de 4.3 pouces.
- Impression par cartouche jet d'encre.
- largeur d'impression 25.4mm (1").
- Design ergonomique et facile à utiliser.



## T180ES

### Dateur à jet d'encre automatique

- Hauteur d'impression max: 12.7mm.
- Cartouches d'encre à base de solvant ou à base d'eau.
- Écran tactile de haute qualité de 5 pouces.
- Cartouche encliquetable plus simple et fiable.



## T190ES

### Dateur à jet d'encre automatique

- Hauteur d'impression max: 25.4mm.
- Cartouches d'encre à base de solvant ou à base d'eau.
- Écran tactile de haute qualité de 5 pouces.
- Cartouche encliquetable plus simple et fiable.


## Disponibilité d'une large gamme d'encre et cartouche dateur

Nous pouvons vous proposer les pièces de rechange nécessaires pour vos dateur et machine d'emballage. Vous pouvez contacter notre service commercial:

Tél: 0560 88 31 18  
0560 02 66 51

E-mail: [sav@innovexalgerie.com](mailto:sav@innovexalgerie.com)

Web: [innovexalgerie.com/pièces/](http://innovexalgerie.com/pièces/)





# MACHINE ETIQUETEUSE



## MT30

Étiqueteuse manuelle pour surface ronde

- Application d'étiquette adhésive sur surface ronde.
- Diamètre de la bobine d'étiquettes: Ø 75 à 275mm.



## MT35

Étiqueteuse avec bras manuelle pour surface ronde


- Application d'étiquette adhésive sur surface ronde.
- Diamètre de la bobine d'étiquettes: Ø 75 à 275mm.



## MT50

Étiqueteuse semi-automatique pour surface ronde


- Application d'étiquette adhésive sur surface ronde.
- Diamètre de la bobine d'étiquettes: Ø 75 à 275mm.



## MT-50C

Étiqueteuse semi-automatique pour surface ronde avec dateur

- Application d'étiquette adhésive sur surface ronde.
- Dateur automatique qui assure l'impression sur l'étiquette grâce à un encre à ruban.
- Diamètre de la bobine d'étiquettes: Ø 15 – 150mm.



## MT-60C

Étiqueteuse semi-automatique pour surface plate avec dateur

- Dateur automatique qui assure l'impression sur l'étiquette grâce à un encre à ruban.
- Diamètre de la bobine d'étiquettes: Ø 75 – 275mm.



## TFLM-120B

Étiqueteuse automatique pour produit cylindrique

- Application automatique d'étiquette adhésive sur surface ronde.
- Diamètre de produit: 30 – 100mm



## TFLM-120

Étiqueteuse automatique pour surface plate

- Application automatique d'étiquette adhésive sur surface plate.
- Hauteur de produit 30 – 100mm.



# MACHINE REMP LISSEUSE



## A01 / A03

### Remplisseuse liquide manuel

- A01 manuel volume de remplissage: 5-50ml.
- A03 manuel volume de remplissage: 10-100ml.
- Convient aux liquides des industries alimentaires, cosmétiques, médicales, chimiques et autres.



## A02

### Remplisseuse liquide pneumatique

- Volume de remplissage: 10 - 100ml.
- Convient aux liquides des industries alimentaires, cosmétiques, médicales, chimiques et autres.



## G1WGD-300

### Remplisseuse de pate à piston pneumatique - électrique

- Volume de remplissage: 30 - 300ml.
- Structure entièrement en acier inoxydable.
- Convient aux liquides des industries alimentaires, cosmétiques, médicales, chimiques et autres.



## G1WGD-1000

### Remplisseuse de pate à piston pneumatique - électrique

- Volume de remplissage: 100 - 1000ml.
- Structure entièrement en acier inoxydable.
- Convient aux liquides des industries alimentaires, cosmétiques, médicales, chimiques et autres.



## FM200 / F500

### Remplisseuse peseuse granulés

- Plage de remplissage 200gr et 500gr.
- Structure entièrement en acier inoxydable.
- La configuration du dosage se fait à l'aide d'un petit panneau de contrôle.
- Adaptée au conditionnement des formes solides non collants et sèches, tels que les graines, du thé, du riz...etc.



## F999 / F5000

### Remplisseuse peseuse granulés

- Plage de remplissage 1kg et 5kg.
- Structure entièrement en acier inoxydable.
- La configuration du dosage se fait à l'aide d'un petit panneau de contrôle.
- Adaptée au conditionnement des formes solides non collants et sèches, tels que les graines, du thé, du riz...etc.



## XLG-63

### Bouchonneuse de bouteille électrique

- Bouchonneuse de bouteilles, permet de serrer et fermer rapidement les bouchons à vis des récipients, bouteilles et bouchons...etc, d'une largeur de 16 à 50 mm.
- Largement utilisée dans les industries alimentaires, cosmétiques, médicales, chimiques et autres.





# FILMEUSE & FARDELEUSE



## YS-ZB- 4255

### Filmeuse à cloche multifonctions

- 2en1: Soudure en forme "L" et rétraction en même temps.
- Dimensions de produit: La550\*Lo420\*H280mm.
- Réglage de température, durée de soudure et rétraction.
- Soudure et rétraction en une seule opération.



## YS-ZB- 6084

### Filmeuse à cloche multifonctions

- 2en1: Soudure en forme "L" et rétraction en même temps.
- Dimensions de produit: La600\*Lo840\*H280mm.
- Réglage de température, durée de soudure et rétraction.
- Soudure et rétraction en une seule opération.



## YS-SL- 6045A

### Soudeuse en L semi-automatique

- Tapis convoyeur motorisé pour envoyer le produit au tunnel de rétraction.
- Dimensions de produit: La550\*Lo450\*H300mm.
- Descente manuelle de la barre de soudure.
- Lame de soudure avec revêtement en téflon.



## YS-SL-6045B

### Soudeuse en L semi-automatique pneumatique

- Tapis convoyeur motorisé pour envoyer le produit au tunnel de rétraction.
- Dimensions de produit: La580\*Lo430\*H300mm.
- Descente pneumatique de la barre de soudure par vérin, et le fonctionnement par minuterie programmable ou par pédale.



## BLA-8060

### Soudeuse en L Semi-automatique

- Descente de la barre de soudure par vérin pneumatique.
- Dimensions de produit: La750\*Lo550\*H300mm.
- Fonctionnement par boutons ou par minuterie programmable.
- Collection automatique de déchet de plastique.



## BSF-5030LT

### Fardeleuse compacte avec tunnel 2EN1 automatique

- Dimensions de produit: La450\*Lo350\*H200mm.
- Fardeleuse à cloche avec tunnel rétraction 2en1, solution économique polyvalente pour rétracter toutes sortes de produits de petites et moyenne production.



## TF-6540SA

### Fardeleuse verticale semi-automatique

- Machine pour emballer une très vaste gamme de produits (bouteilles, vases, boîtes, canettes, flacons, trousseaux etc...).
- L'amenée des produits se fait manuellement, à l'aide d'un poussoir pneumatique commandé par un bouton.
- Machine adaptable à tout types de tunnels de rétractions.
- Dimensions de zone de soudure 400\*600mm



## ST-6040Q

### Fardeleuse verticale semi-automatique

- Machine pour emballer une très vaste gamme de produits (bouteilles, vases, boîtes, canettes, flacons, trousseaux etc...).
- Système poussant semi-automatique par vérin pneumatique.
- Emballage du produit avec ou sans plateau inférieur.
- Dimensions de zone de soudure 400\*600mm



## ST6040Z

### Fardeleuse verticale automatique

- Machine pour emballer une très vaste gamme de produits (bouteilles, vases, boîtes, canettes, flacons, trousseaux etc...).
- Alimentation automatique du produit, poussée, alimentation du film, scellage et découpe.
- Machine adaptable à tout types de tunnels de rétractions.
- Dimensions de zone de soudure 400\*600mm





## YS-ZB- 5AX

### Soudeuse automatique en forme L

- Soudeuse automatique pneumatique en forme "L" à combiner avec un tunnel de rétraction.
- Collection de déchets.
- Chauffage par double tube résistant pour un travail en continu.
- Dimensions du produit: Lo350\*La500\*H120mm



## YS-ZB- 5AD

### Soudeuse automatique en forme L


- Soudeuse automatique pneumatique en forme "L" à combiner avec un tunnel de rétraction.
- Collection de déchets.
- Chauffage par double tube résistant pour un travail en continu.
- Dimensions du produit: Lo350\*La500\*H150mm.



## YS-ZB- 5AB

### Soudeuse automatique pneumatique à soudure continue

- Soudeuse automatique pneumatique en continue à combiner avec un tunnel de rétraction.
- Collection de déchets.
- Chauffage par double tube résistant pour un travail en continu.
- Dimensions du produit: Lo 50 - ∞mm \* H 50 -140mm \* La 150 -370mm



## YS-ZB- 5B

### Soudeuse automatique en continu à combiner avec un tunnel de rétraction

- Soudeuse automatique pneumatique en continu.
- Descente de la barre de soudure par servo moteur.
- Ecran tactile facile à utiliser.
- Dimensions du produit: Larg 400mm\* Long∞\*H150mm.

## CONSOMMABLES DE LA MACHINE

Film Thermo-rétractable

**inpak®**



# TUNNEL DE RETRACTION



## SM4525

### Tunnel de rétraction tapis rouleaux


- Dimensions de l'entrée du tunnel 450\*250mm.
- Ventilateur puissant pour la circulation de l'air dans le tunnel, et le flux d'air à 360° pour améliorer le rétrécissement du film.
- Tapis convoyeur à rouleaux en acier recouverts de caoutchouc silicone, résistant à des températures élevées.
- Doté de 12 tubes résistances en inox de haute qualité.
- Vitesse du convoyeur réglable de 0 à 15m/min



## SM4535

### Tunnel de rétraction tapis rouleaux


- Dimensions de l'entrée du tunnel 450\*350mm.
- Ventilateur puissant pour la circulation de l'air dans le tunnel, et le flux d'air à 360° pour améliorer le rétrécissement du film.
- Tapis convoyeur à rouleaux en acier recouverts de caoutchouc silicone, résistant à des températures élevées.
- Doté de 12 tubes résistances en inox 304 de haute qualité.
- Vitesse du convoyeur réglable de 0 à 15m/min



## SM4525T

### Tunnel de rétraction tapis treillis teflon


- Dimensions de l'entrée du tunnel 450\*250mm.
- Ventilateur puissant pour la circulation de l'air dans le tunnel, et le flux d'air à 360° pour améliorer le rétrécissement du film.
- Tapis transporteur à treillis en teflon PTFE.
- Doté de 12 tubes résistances en inox de haute qualité.
- Vitesse du convoyeur réglable de 0 à 15m/min.



## SM4535T

### Tunnel de rétraction convoyeur treillis teflon


- Dimensions de l'entrée du tunnel 450\*350mm.
- Ventilateur puissant pour la circulation de l'air dans le tunnel, et le flux d'air à 360° pour améliorer le rétrécissement du film.
- Tapis transporteur à treillis en teflon PTFE.
- Doté de 12 tubes résistances en inox de haute qualité.
- Vitesse du convoyeur réglable de 0 à 15m/min



## SM4535A

### Tunnel de rétraction avec système de refroidissement

- Dimensions de l'entrée du tunnel 450\*350mm.
- Ventilateur puissant pour la circulation de l'air dans le tunnel.
- Système de refroidissement par ventilateur turbine pour améliorer le rétrécissement du film.
- Tapis en rouleau transporteur à rouleaux acier recouvertes par caoutchouc silicé résistant à la chaleur.
- Vitesse du convoyeur réglable de 0 à 15m/min



## SM5045A

### Tunnel de rétraction avec système de refroidissement

- Dimensions de l'entrée du tunnel 500\*450mm.
- Deux ventilateurs puissants pour la circulation de l'air dans le tunnel.
- Système de refroidissement par ventilateur turbine pour améliorer le rétrécissement du film.
- Tapis transporteur à rouleaux acier recouvertes par caoutchouc silicé résistant à la chaleur.
- Vitesse du convoyeur réglable de 0 à 15m/min



## BSE-4530A

### Tunnel de rétraction avec système de refroidissement


- Dimensions de l'entrée du tunnel 450\*300mm.
- Ventilateur puissant pour la circulation de l'air dans le tunnel.
- Système de refroidissement composé de 03 ventilateurs puissants.
- Équipé d'un tapis combinant une treillis en teflon PTFE et des rouleaux en acier revêtus de caoutchouc silicé.
- Vitesse du tapis convoyeur réglable de 0 à 15m/min



## BSE-5045A

### Tunnel de rétraction avec système de refroidissement


- Dimensions de l'entrée du tunnel 500\*450mm.
- Double ventilateurs puissant pour la circulation de l'air dans le tunnel.
- Système de refroidissement composé de 03 ventilateurs puissants.
- Équipé d'un tapis combinant une treillis en teflon PTFE et des rouleaux en acier revêtus de caoutchouc silicé.
- Vitesse du tapis convoyeur par variateur de fréquence.



## BSE-6050A

### Tunnel de rétraction avec système de refroidissement

- Dimensions de l'entrée du tunnel 600\*500mm.
- Double ventilateurs puissant pour la circulation de l'air dans le tunnel.
- Système de refroidissement composé de 03 ventilateurs puissants.
- Équipé d'un tapis combinant une treillis en teflon PTFE et des rouleaux en acier revêtus de caoutchouc silicé.
- Vitesse du tapis convoyeur par variateur de fréquence.



## BSE-6050L

### Tunnel de rétraction avec système de refroidissement

- Dimensions de l'entrée du tunnel 600\*500mm.
- Double ventilation et optimisation du flux d'air dans le tunnel.
- Système de refroidissement composé de 06 ventilateurs turbines puissants.
- Tapis transporteur à maille en teflon PTFE.
- Réglage de vitesse par variateur de fréquence.
- Vitesse du convoyeur réglable de 0 à 12m/min



## ZJ-2

### Tunnel de rétraction haute cadence avec système de refroidissement

- Dimensions de l'entrée du tunnel La750mm\*H550mm.
- Double ventilateurs puissant pour la circulation de l'air dans le tunnel.
- Système de refroidissement composé de ventilateur turbine puissant.
- Utilisation à une cadence élevée non stop.
- Tapis convoyeur à rouleaux en acier recouverts de caoutchouc silicone, résistant à des températures élevées.
- Direction d'air réglable.
- Vitesse du tapis convoyeur par variateur de fréquence.

## CONSOMMABLES DE LA MACHINE

Film Thermo-rétractable

**inpak®**



# MACHINE FLOWPACK



## YC323

### Machine flowpack horizontale automatique

- Idéale pour les productions de cadence moyenne dans les secteurs alimentaire, cosmétique et médical.
- Équipée d'un système de marquage intégré et d'un convoyeur performant.
- Équipée de 3 Servo-moteurs.
- Ecran tactile multilingue pour réglages rapides.
- Automate programmable assurant la gestion centralisée et la coordination optimale de toutes les fonctions de la machine.
- Largeur du film: 50 - 380mm.



## YC323X

### Machine flowpack horizontale automatique

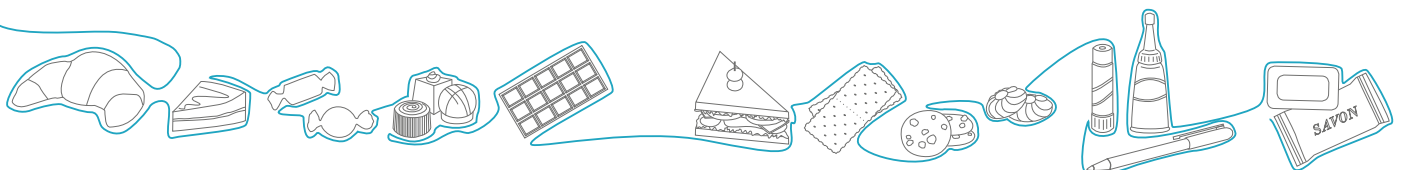
- Idéale pour les productions de cadence moyenne dans les secteurs alimentaire, cosmétique et médical.
- Équipée d'un système de marquage intégré et d'un convoyeur performant.
- Équipée de 4 Servo-moteurs.
- Ecran tactile multilingue pour réglages rapides.
- Automate programmable assurant la gestion centralisée et la coordination optimale de toutes les fonctions de la machine.
- Largeur du film: 50 - 380mm.




## YC420

### Machine flowpack horizontale automatique

- Idéale pour les productions de cadence moyenne dans les secteurs alimentaire, cosmétique et médical.
- Équipée d'un système de marquage intégré et d'un convoyeur performant.
- Équipée de 3 Servo-moteurs.
- Ecran tactile multilingue pour réglages rapides.
- Automate programmable assurant la gestion centralisée et la coordination optimale de toutes les fonctions de la machine.
- Largeur du film: 50 - 380mm.





# FERMEUSE DE CAISSE



## MAX

### Fermeuse de caisses économique

- Deux courroies d'attraction en bas latérale avec deux moteurs en DC à charbon.
- Convoyeur à roulettes en aluminium.
- Application de ruban adhésif en haut et en bas de caisse.



## MH-FJ- 1AW

### Fermeuse de caisse à haute cadence élevée

- Deux courroies d'attraction en bas latérale avec deux moteurs en AC puissants.
- Convoyeur à roulettes résistantes en acier chromé.
- Application de ruban adhésif en haut et en bas de caisse.



## MH-FJ- 1D

### Fermeuse de caisse à haute cadence élevée

- Quatre courroies d'attraction en haut et en bas latérale avec deux moteurs en AC puissants.
- Convoyeur à roulettes résistantes en acier chromé.
- Application de ruban adhésif en haut et en bas de caisse.



## MH-FJ- 3A

### Fermeuse-plieuse de caisses

- Pliage des rabats supérieurs du carton par un vérin pneumatique.
- Deux courroies d'attraction avec deux moteurs en AC puissants.
- Application de ruban adhésif en haut et en bas de caisse.



## Dévidoir 50MM

### Dévidoir ruban adhésif 50MM PROFESSIONNEL

- Largeur du ruban 50mm.
- Adapté à une utilisation quotidienne et intensive.
- Lame rétractable garantissant une coupe nette du ruban adhésif.
- Poignée ergonomique en caoutchouc.
- Structure intérieure en acier.



## Dévidoir 75MM

### Dévidoir ruban adhésif 75MM PROFESSIONNEL

- Largeur du ruban 75mm.
- Adapté à une utilisation quotidienne et intensive.
- Lame rétractable garantissant une coupe nette du ruban adhésif.
- Poignée ergonomique en caoutchouc.
- Structure intérieure en acier.

## CONSOMMABLES DE LA MACHINE

Ruban Adhésif

**inpak**





# CONVOYEUR



## CM1M-D32

### Convoyeur simple à rouleaux

- Rouleau Ø 32mm
- Longueur du convoyeur 1 mètre.
- Largeur du convoyeur 600mm.
- Hauteur des pieds réglable.



## TCR5015 / TCR5020 / TCR5030

### Convoyeur à bande motorisé de vitesse variable

- Matériau du tapis PVC couleur vert, résistant à la température.
- Direction du convoyeur ajustable avant/arrière.
- Longueur du convoyeur 1,5 mètres / 2mètres / 3mètres.
- Largeur du convoyeur 500mm et 600mm.
- Hauteur ajustable 750-950mm.



## TCR90

### Convoyeur courbé à 90° à bande motorisé de vitesse variable

- Matériau du tapis PVC couleur vert, résistant à la température.
- Convoyeur motorisé de vitesse réglable.
- Largeur du convoyeur 600mm.



## TCR2312 / TCR2612

### Convoyeur incliné pour machine d'injection plastique

- Convoyeur incliné pour le transport de produits en hauteur faible, doté d'une bande antidérapante et d'une structure en aluminium légère et robuste.
- Matériau du tapis PVC couleur vert.
- Longueur du convoyeur 2,3mètres et 2,6mètres<sup>TCR2312</sup>
- Largeur du convoyeur 500mm.
- Hauteur du convoyeur 1200mm.



## CPA530 / CPA540 / CPA550

### Convoyeur de chargement/déchargement motorisé incliné pliable

- Convoyeur pliable pour faciliter le transport et le stockage.
- Longueur du convoyeur 3mètre / 4mètre / 5mètre.
- Hauteur réglable de 1200 jusqu'à 2500mm, sur un seul côté.
- Largeur du convoyeur 500mm.
- La direction du convoyeur peut être ajustée vers l'avant ou vers l'arrière.



## TPDA

### Convoyeur à bande motorisé


- Convoyeur à bande droit motorisé en inox avec régulateur électronique de vitesse automatique et de circuit de vitesse constante.
- Longueur du convoyeur 1,5mètres.
- Largeur du convoyeur 200mm.



## ERC5M

### Convoyeur extensible à galets

- Convoyeur extensible, sa longueur varie de 1,2m jusqu'à 5 mètres.
- Largeur du convoyeur 600mm.
- Hauteur réglable de 780 jusqu'à 1080mm.





# MACHINE DE CERCLAGE



## YS-A2F

### Cercleuse semi-automatique

- Cerclage de colis de toutes formes.
- Réglage de tension électronique.
- Adaptable avec feuilard PP de 5 - 15 mm.



## YS-A2C

### Cercleuse semi-automatique

- Cerclage de colis de toutes formes.
- Réglage de tension électronique.
- Adaptable avec feuilard PP de 5 - 15 mm.



## TP-202

### Cercleuse semi-automatique

- Cerclage de colis de toutes formes.
- Réglage de tension électronique.
- Adaptable avec feuilard PP de 5 - 15 mm.



## YS-505X / 509X / 5012

### Cercleuse automatique de haute cadence

- 4 moteurs BLDC sans charbon très rapide et sans entretien.
- Largeur du feuilard PP: 5-6mm, YS-509X: 8-9mm, YS-512X: 9-12mm.



## YS-309XP

### Cercleuse automatique avec presse

- Équipée d'une double presse pneumatique, spécialement conçue pour le cerclage des produits volumineux ou instables.
- Largeur du feuilard PP: 9 au 12mm.



H19

J19

## H19 - J19

### Outil de cerclage manuel pour feuilard en plastique PP/PET


- H19 outil de serrage.
- J19 outil de fermeture de chape.



## S13

### Outil de cerclage manuel 3 en 1 pour feuilard en plastique PP avec chapes

- Outil léger et facile à manipuler.
- Fonctionnement de 3 outils dans un 1 à combiné avec tendeur.
- La structure en acier haute résistance.



## A19

### Cercleuse portative pneumatique

- Système de soudure pneumatique par friction sans chapes.
- Machine adaptée au feuilard en PET
- Trois fonctions: serrage, soudure par friction et coupe feuilard.



## Q31

### Cerceuse portative électrique à batterie

- Machine adaptée au feuilard en PET et PP.
- Batterie de longue durée avec chargeur externe.
- Trois modes de travail: automatique, semi-automatique et manuel.
- Trois fonctions: serrage, soudure par friction et coupe feuilard.



## KZ-19 / KZ-32

### Cerceuse portative pneumatique pour feuilard en acier avec chapes

- L'outil assure le serrage et l'accrochage du feuilard en même temps.
- Adaptable avec feuilard de 9 mm<sup>KZ-19</sup>.
- Adaptable avec feuilard de 32 mm<sup>KZ-32</sup>.
- L'outil est équipé d'un crochet pour être attaché à une balance à ressort.



## P28

### Porte feuilard roulant PP

- Chariot dévidoir porte bobine feuilard en PP, permet de dérouler et cercler vos feuilards de manière très simple.



## JDC13/16

### Cerceuse portative électrique à batterie

- Système de soudure par friction sans chapes.
- Machine adaptée au feuilard en PET.
- Trois modes de travail: automatique, semi-automatique et manuel.
- Deux batteries puissantes.
- Trois fonctions: serrage, soudure par friction et coupe feuilard.



## FTL32 / FTS32

### Appareils de cerclage portative pneumatique pour feuilard en acier avec chapes

- Le tendeur FTL32 et la pince de sertissage FTS32 sont deux appareils complémentaires qui assurent le serrage et l'accrochage du feuilard en acier avec chape d'une largeur 32mm.
- Fonctionnement Serrage - sertissage - coupe pneumatique de la tête d'accrochage de chape.
- Possibilité d'attachement dans une balance à ressort



## H405

### Porte feuilard roulant PET

- Chariot dévidoir porte bobine feuilard en PET, permet de dérouler et cercler vos feuilards de manière très simple.



## A333

### Outil de cerclage manuel pour feuilard en acier sans chapes

- Système de soudure par gravure sans chapes.
- Epaisseur de feuilard: 0.38 - 0.7mm.
- Largeur de feuilard: 12.7 - 19mm.



## G500

### Porte feuilard roulant ACIER

- Chariot dévidoir porte bobine feuilard en ACIER, permet de dérouler et cercler vos feuilards de manière très simple.

## CONSOMMABLES DE LA MACHINE

Feuilard

**inpak**





# FILMEUSE DE PALETTES



## MH-FG- 1000A

Filmeuse de palette à plateau tournant

- Alimentation 220V.
- Plateau tournant supportant jusqu'à 1500kg.
- Hauteur maximale de la palette 2000mm.
- Diamètre du plateau 1500mm.
- Vitesse du plateau réglable.
- 2 Variateurs Schneider pour: réglage de la vitesse de la table tournante et de porte bobine.



## MH-FG- 2000A

Filmeuse de palette à plateau tournant large

- Alimentation 220V.
- Plateau tournant supportant jusqu'à 2000 kg.
- Table large d'un diamètre de 2000mm et hauteur 3000mm.
- 2 Variateurs Schneider pour: réglage de la vitesse de la table tournante et de porte bobine.



## MH-FG- 2000B

Filmeuse de palette à plateau tournant

- Alimentation 220V.
- Ecran tactile.
- Plateau tournant supportant jusqu'à 2000kg.
- Hauteur maximale de la palette 2000mm.
- Diamètre du plateau 1500mm.
- Vitesse du plateau réglable.
- 3 variateurs Schneider pour: réglage de la vitesse du plateau tournant, de porte bobine et de la tension de l'étirage.



## MH-FG- 2000BC

Banderoleuse avec presse

- Equipée d'une presse supérieure pour un bon attachement du produit.
- Plateau tournant supportant jusqu'à 2000 kg.
- 3 variateurs Schneider pour: réglage de la vitesse du plateau tournant, de porte bobine et de la tension de l'étirage.



## MH-FG- 2300B

Banderoleuse de palette à bras tournant

- Tendeur du film par moteur réglable et programmable.
- 2 Variateurs Schneider pour: réglage de la vitesse du porte bobine et de la tension de l'étirage du film.
- Lecture de la hauteur de la charge par photocellule.
- Adaptée pour des palettes à poids lourd.



## Dévidoir film étirable

Dévidoir film étirable ergonomique  
Manuel pour bobines de 2 à 5kg

- Poignée supérieure pour chargement facile de la bobine.
- Tension d'étirabilité réglable à l'intérieur de la caisse.
- Hauteur dévidoir ajustable.



## Dévidoir film étirable

Dévidoir film étirable ergonomique pour mini bobines

- Conception en plastique solide et ergonomique.
- Multi-usages, facile à poser et prêt à l'emploi.
- Diamètre du film étirable 10cm.



## Embout dérouleur

Embout dérouleur économiques en plastique pour film étirable manuel

- Modèle 1: 4 \* 8 \* 6cm disponible en couleur vert & orange.
- Modèle 2: 6.8 \* 10 \* 4cm disponible en couleur bleu.
- Diamètre du film étirable 75mm et 45mm.
- Embouts en plastique économiques, parfaits pour l'utilisation manuelle de bobines de film étirable, à fixer aux extrémités de la bobine à dérouler.

## CONSOMMABLES DE LA MACHINE

Film étirable

**inpak®**





# BALANCE INDUSTRIELLE



## MCT- 602B

### Balance à ressort

- Capacité de 3 à 5kg.



## EW15-22

### Balance à ressort

- Ressort de 1,5 m avec tension réglable, permettant d'ajuster la corde à la hauteur souhaitée.
- Capacité de 9 à 15kg. • Capacité de 15 à 22kg.



## CR10

### Balance grue à crochet

- Capacité de 1000 à 10000kg.
- Écran LCD avec rétro-éclairage.
- Batterie rechargeable haute capacité.



## TM-30A2

### Balance électrique avec indicateur de prix

- Capacité de 30kg.
- Afficheur LCD à double faces.
- Il est muni d'un afficheur LCD à double faces pour l'affichage du poids, prix unitaire et du prix à payer et clavier à 103 touches.
- Récepteur de charge en acier inoxydable.



## CPT30 / CPT60

### Balance électrique avec indicateur de prix

- Capacité de 30 à 60kg.
- Il est muni de 03 afficheurs LCD pour l'affichage du poids, prix unitaire et du prix à payer.
- Récepteur de charge en acier inoxydable.



## CPB9-60 / 150 / 300

### Balance électrique avec indicateur de prix

- Capacité de 30 - 150 - 300kg.
- Il est muni de 03 afficheurs LCD pour l'affichage du poids, prix unitaire et du prix à payer et clavier à 33 touches.
- Récepteur de charge en acier inoxydable.



## CWBR7

### Balance électronique

- Capacité de 100kg - 200kg - 300kg.
- Fabriquée entièrement en inox.
- Batterie interne rechargeable.
- Il est muni d'un afficheur sept segments LED pour l'affichage du poids et d'un clavier à 8 touches.



## CWB7

### Balance électronique

- Capacité de 500kg - 600kg.
- Fabriquée entièrement en inox.
- Batterie interne rechargeable.
- Il est muni d'un afficheur LCD et d'un clavier à 08 touches.



## I10-30 / I10-60 / I10-150

### Balance électronique industrielle multi-usage

- Capacité de charge 30kg, 60kg et 150kg.
- Fabriquée entièrement en inox.
- Afficheur LCD avec rétroéclairage lumineux automatique.
- Plateau et colonne en acier inoxydable.
- 20 mémoires pour la tare et 50 mémoires pour la fonction comptage de pièces.



## BNT600A

### Balance électronique


- Haute capacité et précision pesée jusqu'à 6000g avec une résolution de 0,1 g, idéale pour des applications exigeantes.
- Plateau en inox dimensions 157 × 136mm.
- Batterie interne rechargeable.
- Il est muni d'un afficheurs LED pour l'affichage du poids.



## BNT600B

### Balance électronique


- Haute capacité et précision pesée jusqu'à 6000g avec une résolution de 0,1 g, idéale pour des applications exigeantes.
- Plateau en inox dimensions 192 × 171mm.
- Batterie interne rechargeable.
- Il est muni d'un afficheurs LED pour l'affichage du poids.



## HW

### Balance plateforme en acier avec indicateur


- Dimensions du 80cm\*80cm, 1m\*1m, 120m\*120m.
- Capacité de charge 1000kg, 1500kg.
- Il est muni d'un afficheur LCD et d'un clavier à 08 touches. • 04 cellules de pesée à cisaillement.



## HW

### Balance plateforme en acier inoxydable

- Dimensions du plateforme 120m\*120m.
- Capacité de charge 1500kg.
- Il est muni d'un afficheur LCD et d'un clavier à 08 touches.
- 04 cellules de pesée à cisaillement.
- Récepteur de charge en acier inoxydable.



## SWB7

### Balance plateforme en acier avec indicateur

- Dimensions du plateforme 150m\*150m.
- Capacité de charge 2000kg.
- Il est muni d'un afficheur LCD et d'un clavier à 08 touches.
- 04 cellules de pesée à cisaillement.




# MACHINE À COUDRE



## GK26-1A / NP-7A

### Machine à coudre portable électrique

- Couseuse industrielle portable pour sacs en papier, coton, toile, polypropylène tissé et une multitude d'autres matériaux
- Boucleur amélioré et mécanisme simplifié.
- Équipé d'un dispositif de lubrification.
- Coupe-fil automatique.



# SAV

## SERVICE APRES VENTE

Innovex met à la disposition de ses clients un service après-vente complet et professionnel pour leurs machines et outils, allant de l'entretien et de la réparation à la fourniture de pièces de rechange.



**Equipe de  
Techniciens  
Qualifiés**



**Service  
De réparation**



**Pièces  
De rechange**



**Toutes nos  
Machines sont  
Sous garantie**

### **Service Après Vente (Nord)**

294 Rue Sidi M'hamed (Sorecal),  
Bab Ezzouar. Alger

Tél: 0560 88 31 18  
0560 02 66 51

E-mail: [sav@innovexalgerie.com](mailto:sav@innovexalgerie.com)  
Web: [innovexalgerie.com/pièces/](http://innovexalgerie.com/pièces/)

### **Service Après Vente (Ouest)**

04 Boulevard Bouchikhi,  
(Fernard ville) Bir El Djir. Oran

Tél: 0560 05 05 26  
0560 05 05 27

E-mail: [ouest@innovexalgerie.com](mailto:ouest@innovexalgerie.com)  
Web: [innovexalgerie.com/pièces/](http://innovexalgerie.com/pièces/)

Scannez ici pour  
accéder à notre site web





**Qualité assurée**



**Service de réparation**



**Equipe de techniciens  
qualifiés**



**Pièces de rechange**



### **Innovex Machine (Nord)**

**Adresse1:** Ennakhla section 06 GP 50  
Zone industrielle Réghaia, Alger

**Adresse2:** 294 Rue Sidi M'hamed (Sorecal),  
Bab Ezzouar. Alger

Tél: 0560 97 75 41

0560 32 53 79

0560 05 05 24

0560 05 05 29

E-mail: [info@innovexalgerie.com](mailto:info@innovexalgerie.com)

Web: [www.innovexalgerie.com/machines/](http://www.innovexalgerie.com/machines/)

### **Innovex Machine (Ouest)**

04 Boulevard Bouchikhi, (Fernard ville)  
Bir El Djir. Oran, Algérie

Tél: 0560 05 05 26

0560 05 05 27

E-mail: [ouest@innovexalgerie.com](mailto:ouest@innovexalgerie.com)

Web: [www.innovexalgerie.com/machines/](http://www.innovexalgerie.com/machines/)

Scannez ici pour  
accéder à notre site web



Innovex © 2026  
JANVIER